

Holiday Inn Frankfurt City South, Conference Centre



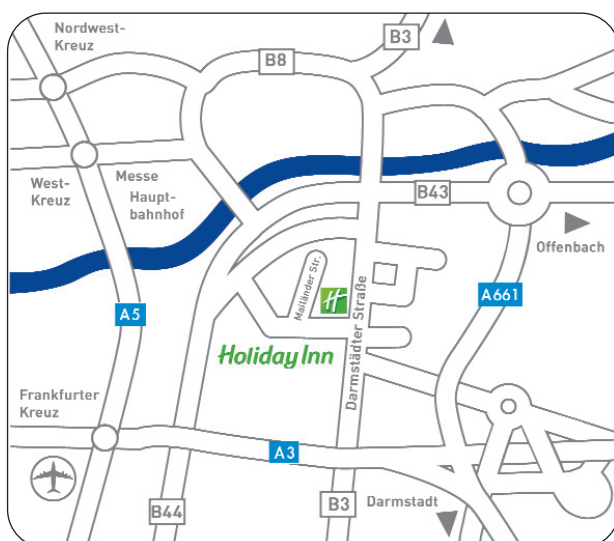
► Lage des Hotels

Der atemberaubende Blick auf die Skyline von Frankfurt sowie die zentrale Lage, sowohl zum Flughafen als auch zum Stadtzentrum, machen dieses Hotel zu einem attraktiven Ziel für geschäftlich als auch privat Reisende.

► Ausstattung

Das Hotel verfügt über 439 komfortable Zimmer mit Telefon, Klimaanlage, Radio, Fernseher, Pay-TV, Wireless LAN, Minibar, Hosenbügler oder Bügelbrett, Zimmersafe, großem Schreibtisch mit Modemanschluss, Balkon sowie Badezimmer.

Zwei Restaurants und zwei Bars sorgen für das leibliche Wohl. Fitness-Center mit Sauna, Dampfbad, Wellnessduschen und Fitnessgeräten laden zum Entspannen ein.



► Hotelinformationen

Zimmeranzahl	439
Konferenzräume	21
für bis zu (max. Pers.)	450
Public Internet Terminal	✓
Internet analog	✓
Wireless LAN	✓
Wired Access (Zimmer)	✓
Business Center	✓
Dampfbad/Sauna	✓
Fitness	✓
Außenparkplätze /Tiefgaragenplätze	35/450

► Gastronomie im Hotel

Restaurant „Kaffeemühle“	90
Restaurant „Le Chef“	70
Bierstube	55
Bistro/Hallenbar „Le Chou“	48

► Entfernungen

Bahnhof (km):	4
Flughafen (km):	14
Messe, Congress Center FFM (km):	5
Commerzbank-Arena (km):	6
Stadtzentrum (km):	4

► Anfahrtsbeschreibung

Fahren Sie über die A3 bis zum Offenbacher Kreuz und nehmen Sie die Ausfahrt Offenbach/Süd. Fahren Sie über die B3 Richtung Frankfurt/ Sachsenhausen. An der Sachsenhäuser Warte biegen Sie rechts ab. Nach ca. 500 Metern liegt das Hotel auf der linken Seite.

► Holiday Inn Frankfurt City South, Conference Centre

Mailänder Straße 1 • D-60598 Frankfurt am Main • Tel.: +49 69 6802-0 • Fax: +49 69 6802-333
bankett.hi-frankfurt-cc@gdhotels.de • www.frankfurt-hi-hotel.de

Holiday Inn Frankfurt City South, Conference Centre



► Konferenztechnik

Overheadprojektor	✓	CD-Player	•
Leinwand	✓	Kassettenrecorder	-
Flipchart	✓	Laserpointer	•
Moderatorenkoffer	✓	Rednerpult	✓
Metaplanwand	✓	Simultananlage	•
Beamer	•	Faxgerät	•
Laptop	•	mobile Tanzfläche	•
Diaprojektor	•	mobiles Podium	•
Mikrofonanlage	•	mobile Bühne	•
Knopfmikrofon	•	ISDN	•
Funkmikrofon	•	Wireless LAN	•
Kabelmikrofon	•		
TV-Gerät	•		
Videokamera	•		
Videorecorder	•		
DVD-Player	•		

► Ausstellungsflächen

zusätzliche Ausstellungsflächen 150 qm + 100 qm

► Konferenzräume

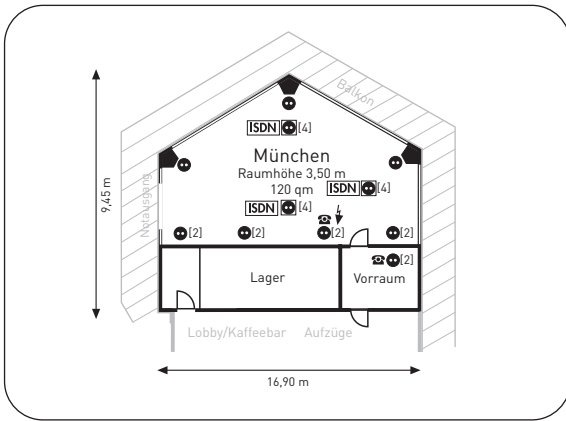
München	Hessen	Wiesbaden
Augsburg	Taunus	Darmstadt
Saar	Rhein	Frankfurt
Mosel	Main	Hanau
Baden	Boardroom	Kongresssaal
Württemberg	Mainz	Tower Club

Kombinationen:

Kongresssaal A	120	70	35	40	60
Kongresssaal B	140	90	40	45	80
Kongresssaal A&B	420	200	70	92	220
Saar/Mosel	60	35	25	20	40
Baden/Württemberg	50	25	20	16	30
Rhein/Main	200	120	54	50	120

► Stadtinformationen und Rahmenprogramme:

Business:		Schloss Auerbach	40 km	Indoor Kart	20 km
Messe Frankfurt	5 km	Paulskirche und Dom	3 km	Radwanderweg Stadtwald Ffm.	0,5 km
Congress Center Frankfurt	5 km			Radwanderweg ab Main	10 km
Bürostadt Niederrad	5 km	Kultur/Unterhaltung:		Joggingpfad Stadtwald Ffm.	0,5 km
Börse Frankfurt	3 km	Tigerpalast intern. Varieté	4 km		
Rhein-Main Flughafen	14 km	Schauspielhaus	3 km	Freizeit:	
Hauptbahnhof	4 km	Jahrhunderthalle Höchst	15 km	Henninger Turm (Brauerei),	0,5 km
Bankenzentrum Frankfurt	4 km	Festhalle Frankfurt	5 km	Goetheturm im Stadtwald	1 km
Stadtzentrum	4 km	Museumsufer	2 km	Fahrt mit dem Ebbelwoi-Express	
		Fritz Reamon Theater im Zoo	4 km	(Oldtimer-Tram)	1,5 km
Sehenswürdigkeiten:		Theater am Turm	4 km	Altstadtviertel Sachsenhausen	1,5 km
Historische Altstadt „Römerberg“	3 km	Frankfurter Schirn	3 km	Spielbank Wiesbaden	25 km
Alte Oper	4 km			Spielbank Bad Homburg	20 km
Goethehaus	3 km	Sport/Fitness Off-Site:		Opelzoo Königstein	27 km
Palmengarten	5 km	Brunswick Bowling Center	0,5 km	Schiffsrundfahrten a. d. Main	2,5 km
Zoologischer Garten	4 km	Golfclub Paragon	2,5 km	Zoo Frankfurt	4 km
Frankfurter Maintower	3 km	Rebstock Wellenbad	7 km		
Stadtrundfahrten und Stadtführungen	ab Hotel	Hallenwellenbad Neu-Isenburg	6 km		

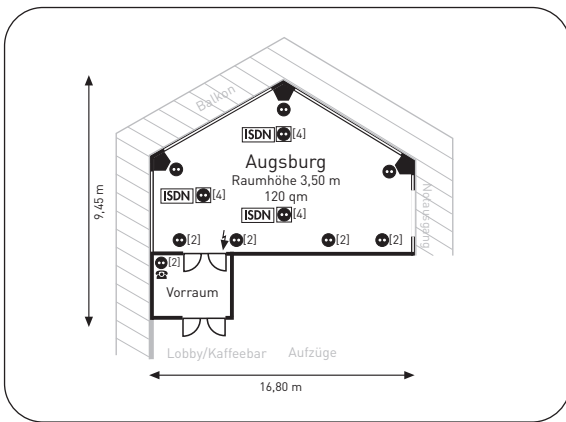


► Ausstattung München (120 qm):

Etage:	1	ISDN:	•
Tageslicht:	✓	Analoger Anschluss:	•
Klimaanlage:	✓	Wireless LAN:	•
Anzahl Steckdosen:	23	TV-Anschluss:	-
Starkstromanschluss:	✓	max. Türgröße:	1,10 x 1,95

Bestuhlung – max. Personenzahl:

				
Theater 100	Parlament 60	U-Form 40	Block 35	Bankett 50

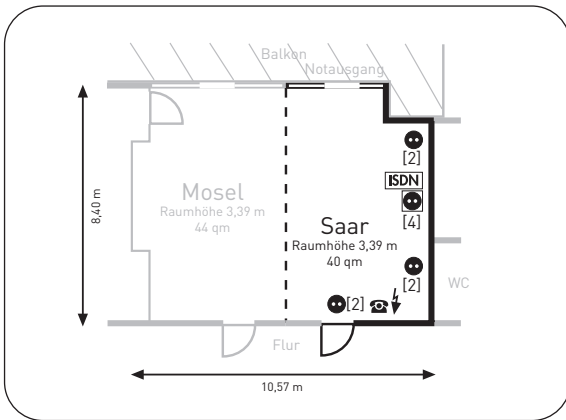


► Ausstattung Augsburg (120 qm):

Etage:	1	ISDN:	•
Tageslicht:	✓	Analoger Anschluss:	•
Klimaanlage:	✓	Wireless LAN:	•
Anzahl Steckdosen:	23	TV-Anschluss:	-
Starkstromanschluss:	✓	max. Türgröße:	1,10 x 1,95

Bestuhlung – max. Personenzahl:

				
Theater 100	Parlament 60	U-Form 40	Block 35	Bankett 50

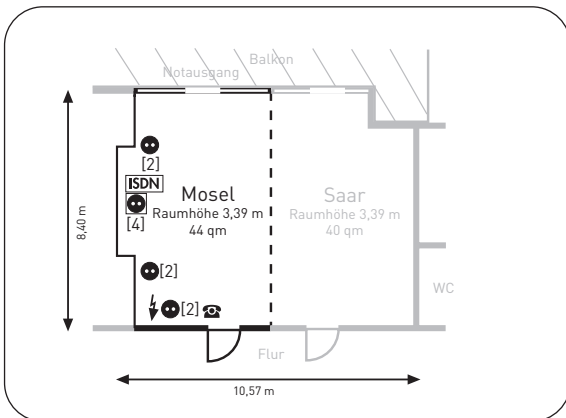


► Ausstattung Saar (40 qm):

Etage:	1	ISDN:	•
Tageslicht:	✓	Analoger Anschluss:	•
Klimaanlage:	✓	Wireless LAN:	•
Anzahl Steckdosen:	10	TV-Anschluss:	-
Starkstromanschluss:	✓	max. Türgröße:	1,05 x 2,10

Bestuhlung – max. Personenzahl:

				
Theater 30	Parlament 20	U-Form 12	Block 10	Bankett -



► Ausstattung Mosel (44 qm):



Etage:	1	ISDN:	•
Tageslicht:	✓	Analoger Anschluss:	•
Klimaanlage:	✓	Wireless LAN:	•
Anzahl Steckdosen:	10	TV-Anschluss:	-
Starkstromanschluss:	✓	max. Türgröße:	1,05 x 2,10

Bestuhlung – max. Personenzahl:


				
Theater 30	Parlament 20	U-Form 15	Block 10	Bankett -

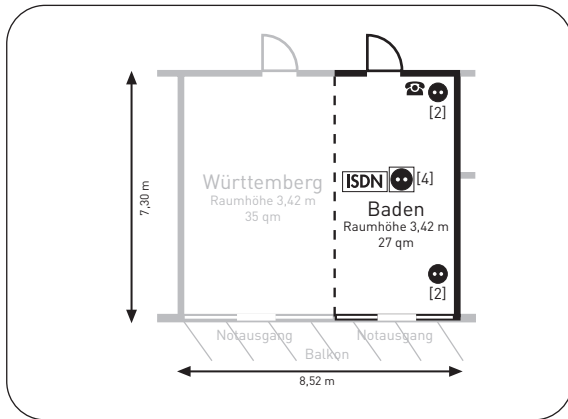
Legende:

- ✓ verfügbar
- gegen Gebühr
- nicht vorhanden
- Steckdose

-  Bodensteckdose
-  Starkstrom

-  Telefon
-  ISDN-Anschluss

-  TV-Anschluss
-  Mikrophon

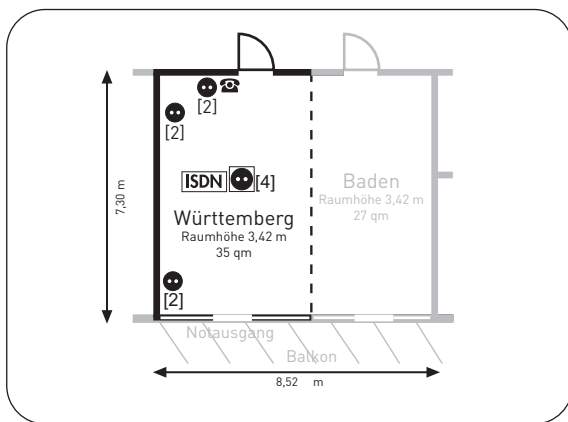


► Ausstattung Baden (27 qm):

Etage:	1	ISDN:	•
Tageslicht:	✓	Analoger Anschluss:	•
Klimaanlage:	✓	Wireless LAN:	•
Anzahl Steckdosen:	8	TV-Anschluss:	-
Starkstromanschluss:	✓	max. Türgröße:	1,05 x 2,10

Bestuhlung – max. Personenzahl:

				
Theater 20	Parlament 12	U-Form 10	Block 8	Bankett -

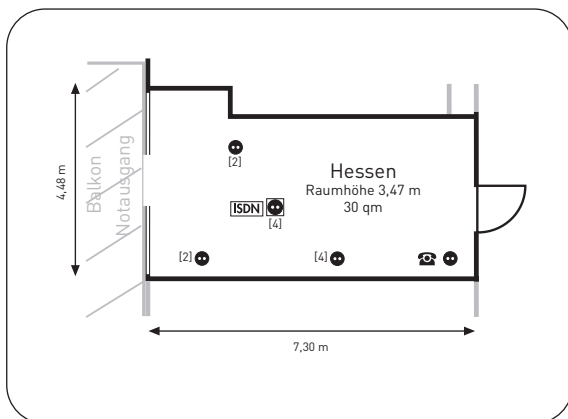


► Ausstattung Württemberg (35 qm):

Etage:	1	ISDN:	•
Tageslicht:	✓	Analoger Anschluss:	•
Klimaanlage:	✓	Wireless LAN:	•
Anzahl Steckdosen:	10	TV-Anschluss:	-
Starkstromanschluss:	✓	max. Türgröße:	1,05 x 2,10

Bestuhlung – max. Personenzahl:

				
Theater 25	Parlament 18	U-Form 12	Block 10	Bankett -

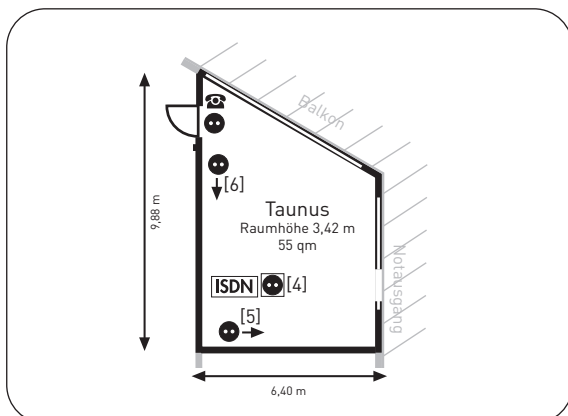


► Ausstattung Hessen (30 qm):

Etage:	1	ISDN:	•
Tageslicht:	✓	Analoger Anschluss:	•
Klimaanlage:	✓	Wireless LAN:	•
Anzahl Steckdosen:	13	TV-Anschluss:	-
Starkstromanschluss:	✓	max. Türgröße:	1,05 x 2,10

Bestuhlung – max. Personenzahl:

				
Theater 20	Parlament 10	U-Form 8	Block 8	Bankett -









► Ausstattung Taunus (55 qm):

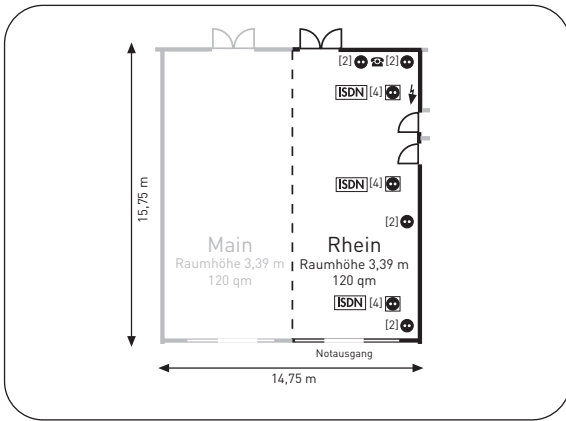
Etage:	1	ISDN:	•
Tageslicht:	✓	Analoger Anschluss:	•
Klimaanlage:	✓	Wireless LAN:	•
Anzahl Steckdosen:	16	TV-Anschluss:	-
Starkstromanschluss:	✓	max. Türgröße:	1,05 x 2,10

Bestuhlung – max. Personenzahl:

				
Theater 40	Parlament 24	U-Form 18	Block 14	Bankett 20

Legende:

- ✓ verfügbar
- gegen Gebühr
- nicht vorhanden
- Steckdose
-  Bodensteckdose
-  Starkstrom
-  Telefon
-  ISDN-Anschluss
-  -Anschluss
-  Mikrophon

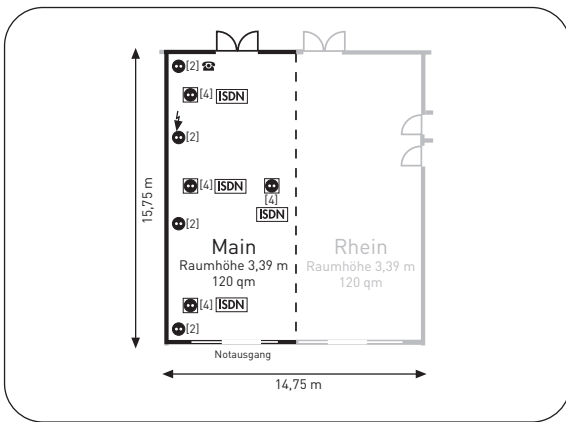


► Ausstattung Rhein (120 qm):

Etage:	1	ISDN:	•
Tageslicht:	✓	Analoger Anschluss:	•
Klimaanlage:	✓	Wireless LAN:	•
Anzahl Steckdosen:	20	TV-Anschluss:	-
Starkstromanschluss:	✓	max. Türgröße:	1,85 x 2,10

Bestuhlung – max. Personenzahl:

				
Theater	Parlament	U-Form	Block	Bankett
100	60	35	30	60

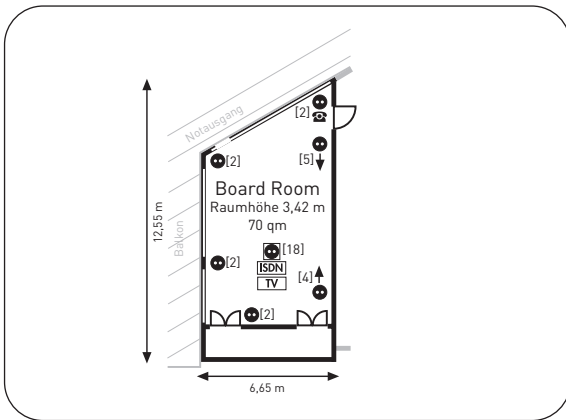


► Ausstattung Main (120 qm):

Etage:	1	ISDN:	•
Tageslicht:	✓	Analoger Anschluss:	•
Klimaanlage:	✓	Wireless LAN:	•
Anzahl Steckdosen:	24	TV-Anschluss:	-
Starkstromanschluss:	✓	max. Türgröße:	1,85 x 2,10

Bestuhlung – max. Personenzahl:

				
Theater	Parlament	U-Form	Block	Bankett
100	60	35	30	60

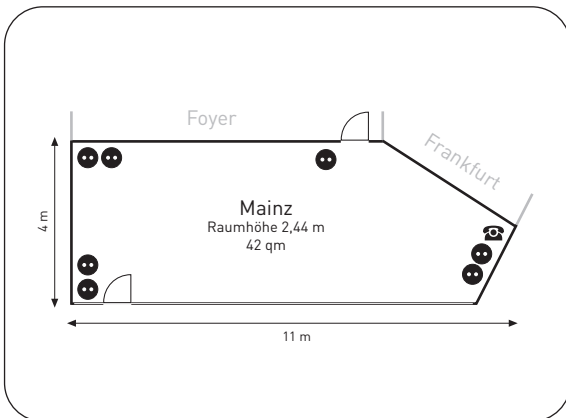


► Ausstattung Board Room (70 qm):

Etage:	1	ISDN/Wireless LAN:	•
Tageslicht:	✓	Analoger Anschluss:	•
Klimaanlage:	✓	TV-Anschluss:	•
Anzahl Steckdosen:	35	Datenbeamer	✓
Starkstromanschluss:	✓	max. Türgröße:	1,98 x 2,10

Bestuhlung – max. Personenzahl:

				
Theater	Parlament	U-Form	Block	Bankett
-	-	18	20	-



► Ausstattung Mainz (42 qm):

Etage:	3	ISDN:	-
Tageslicht:	✓	Analoger Anschluss:	•
Klimaanlage:	✓	Wireless LAN:	•
Anzahl Steckdosen:	7	TV-Anschluss:	-
Starkstromanschluss:	✓	max. Türgröße:	0,81 x 2,03

Bestuhlung – max. Personenzahl:

				
Theater	Parlament	U-Form	Block	Bankett
25	20	18	12	-

Legende:

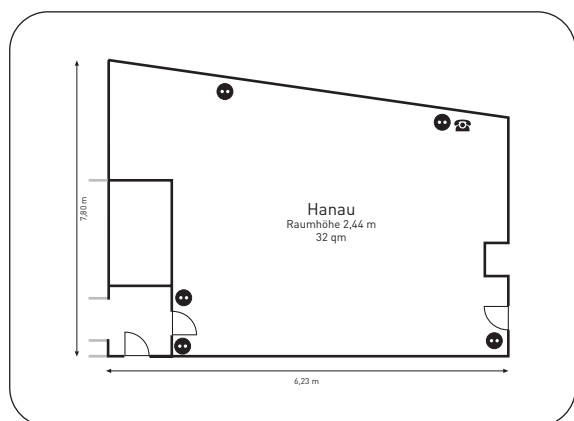
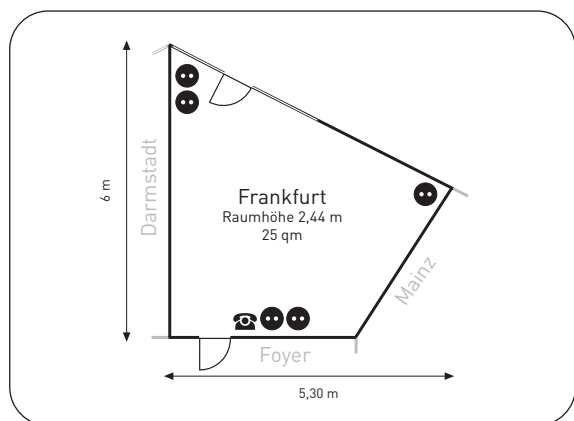
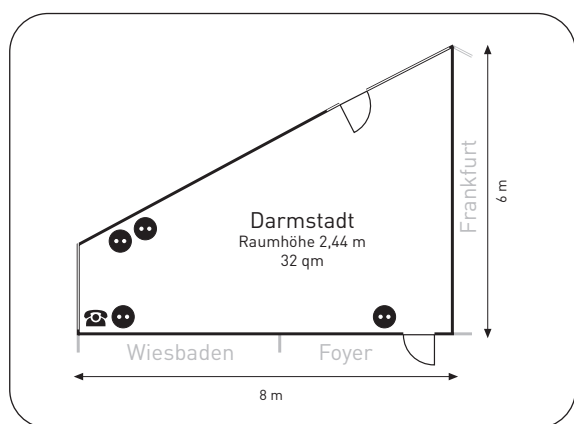
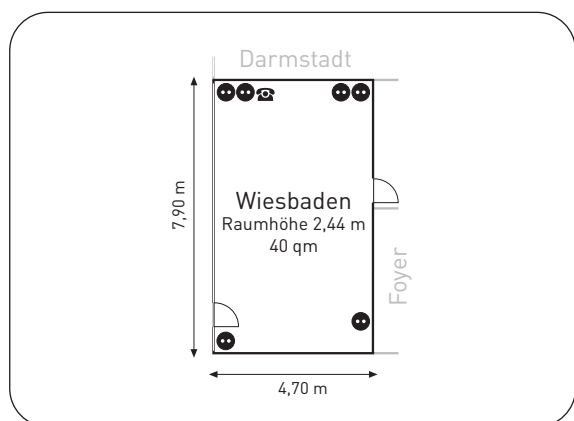
- ✓ verfügbar
- gegen Gebühr

- nicht vorhanden
- Steckdose

- ⊙ Bodensteckdose
- ⚡ Starkstrom

- ☎ Telefon
- ISDN -Anschluss

- TV -Anschluss
- 🎤 Mikrofon



► Ausstattung Wiesbaden (40 qm):

Etage:	3	ISDN:	-
Tageslicht:	✓	Analoger Anschluss:	•
Klimaanlage:	✓	Wireless LAN:	•
Anzahl Steckdosen:	6	TV-Anschluss:	-
Starkstromanschluss:	✓	max. Türgröße:	0,72 x 2,03

Bestuhlung – max. Personenzahl:

				
Theater	Parlament	U-Form	Block	Bankett
20	20	15	10	-

► Ausstattung Darmstadt (32 qm):

Etage:	3	ISDN:	-
Tageslicht:	✓	Analoger Anschluss:	•
Klimaanlage:	✓	Wireless LAN:	•
Anzahl Steckdosen:	4	TV-Anschluss:	-
Starkstromanschluss:	✓	max. Türgröße:	0,81 x 2,03

Bestuhlung – max. Personenzahl:

				
Theater	Parlament	U-Form	Block	Bankett
20	-	10	8	-

► Ausstattung Frankfurt (25 qm):

Etage:	3	ISDN:	-
Tageslicht:	✓	Analoger Anschluss:	•
Klimaanlage:	✓	Wireless LAN:	•
Anzahl Steckdosen:	5	TV-Anschluss:	-
Starkstromanschluss:	✓	max. Türgröße:	0,85 x 1,97

Bestuhlung – max. Personenzahl:

				
Theater	Parlament	U-Form	Block	Bankett
-	-	-	6	-

► Ausstattung Hanau (32 qm):

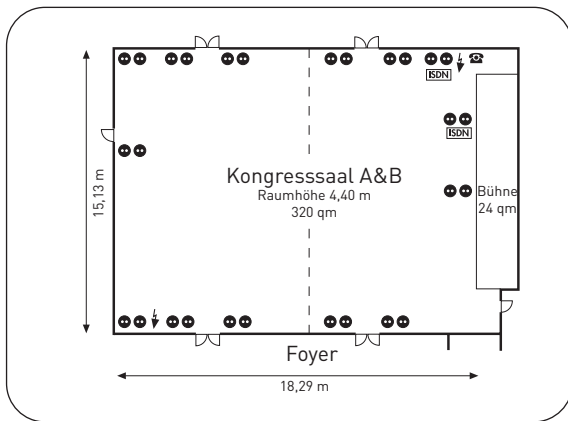
Etage:	6	ISDN:	-
Tageslicht:	✓	Analoger Anschluss:	•
Klimaanlage:	✓	Wireless LAN:	•
Anzahl Steckdosen:	5	TV-Anschluss:	-
Starkstromanschluss:	✓	max. Türgröße:	0,84 x 2,00

Bestuhlung – max. Personenzahl:

				
Theater	Parlament	U-Form	Block	Bankett
-	-	-	8	-

Legende:

- ✓ verfügbar
- nicht vorhanden
- gegen Gebühr
- Steckdose
- ⦿ Bodensteckdose
- ⚡ Starkstrom
- ☎ Telefon
- ISDN -Anschluss
- 📺 -Anschluss
- 🎤 Mikrophon

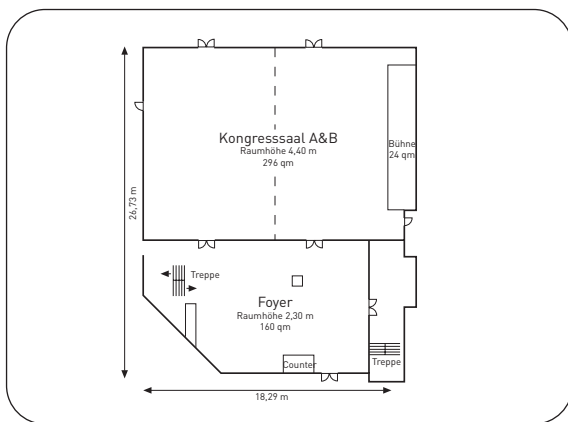


► Ausstattung Kongresssaal A + B (320 qm):

Etage:	EG	ISDN:	•
Tageslicht:	-	Analoger Anschluss:	•
Klimaanlage:	3	Wireless LAN:	•
Anzahl Steckdosen:	28	TV-Anschluss:	-
Starkstromanschluss:	3	max. Türgröße:	1,62 x 2,05

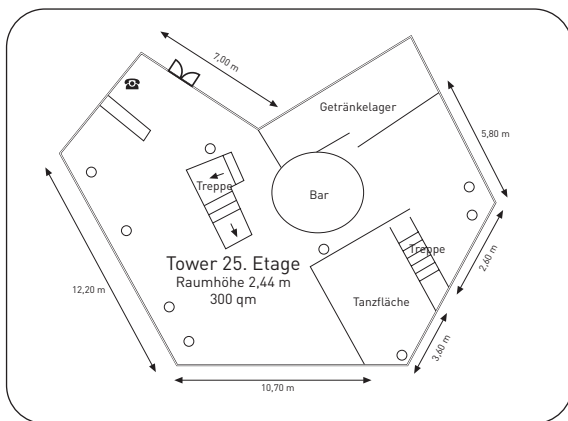
Bestuhlung – max. Personenzahl:

				
Theater 420	Parlament 200	U-Form 70	Block 92	Bankett 220



► Ausstattung Foyer:

max. Türgröße: 2,00 x 2,05



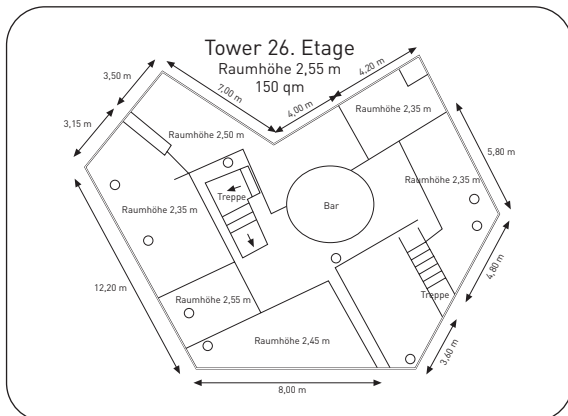
► Ausstattung Tower komplett (460 qm):

Etage:	25+26	ISDN:	-
Tageslicht:	✓	Analoger Anschluss:	•
Klimaanlage:	✓	Wireless LAN:	•
Anzahl Steckdosen:	40	TV-Anschluss:	-
Starkstromanschluss:	✓	max. Türgröße:	2,00 x 2,00

Bestuhlung – max. Personenzahl:

				
Theater 50	Parlament -	U-Form 20	Block 22	Bankett 200

max. Kapazität für Partys: 450 Personen



Legende:

- ✓ verfügbar
- nicht vorhanden
- gegen Gebühr
- Steckdose
- ⚡ Bodensteckdose
- ⚡ Starkstrom
- ☎ Telefon
- [ISDN] -Anschluss
- [TV] -Anschluss
- 🎤 Mikrofon